

内蒙古自治区政府采购云平台
政府采购项目异地评审各采购当事人
操作手册

2022 年 11 月

目 录

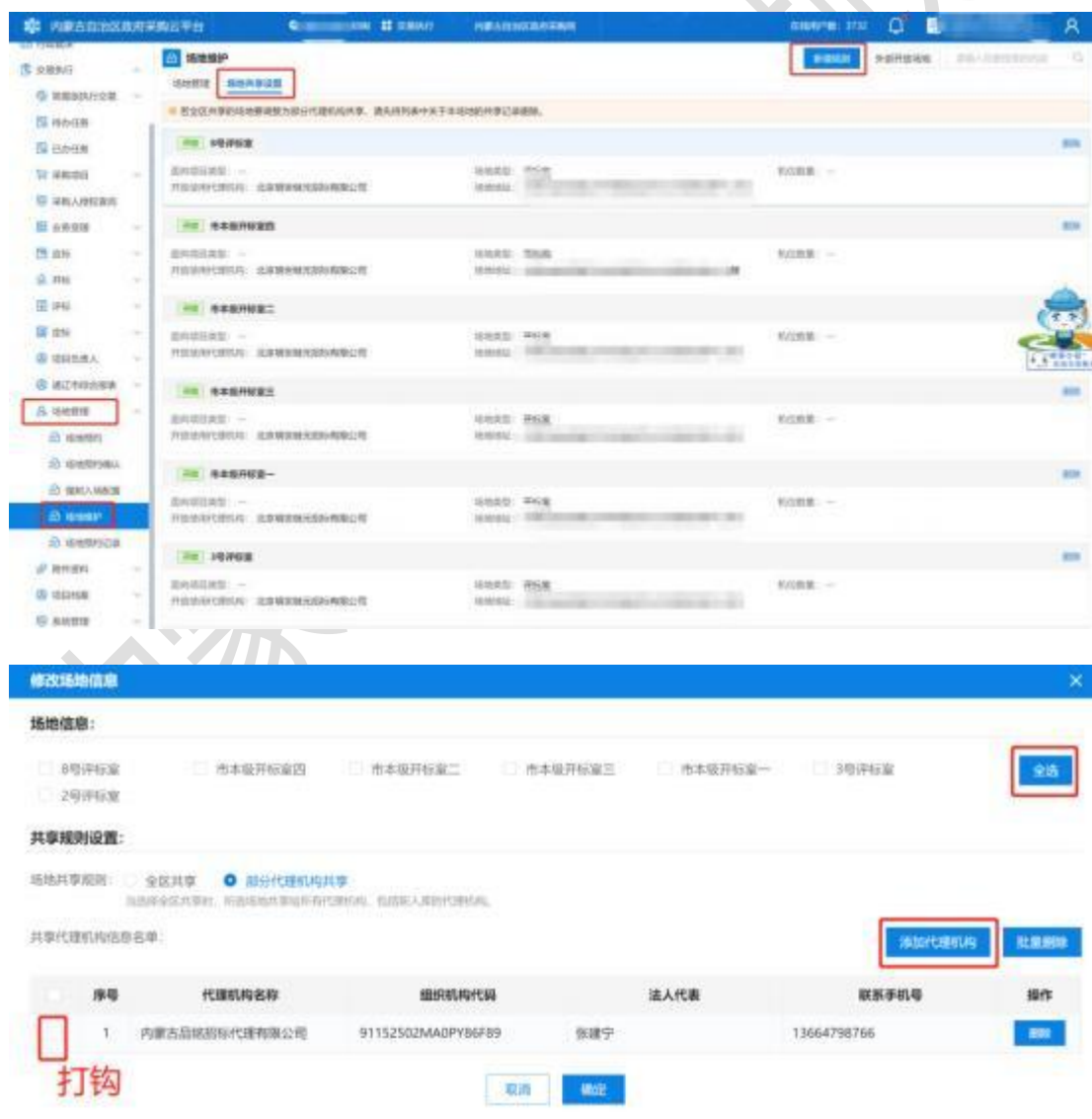
1.	被选择的异地采购代理机构操作.....	3
1.1.	场地共享.....	3
2.	项目采购代理机构操作.....	4
2.1.	场地预约.....	4
3.	采购人操作.....	5
3.1.	采购人代表授权.....	5
3.2.	专家抽取.....	6
3.2.1.	专家需求表录入.....	6
3.2.2.	专家需求表审核.....	7

1. 被选择的异地采购代理机构操作

1.1. 场地共享

通过场地共享功能可将己方评审场地共享给其他采购代理机构，并满足该采购代理机构在被共享场地进行开标评标，系统操作如下：

进入交易执行子系统并依次点击场地管理→场地维护→共享场地设置→新增规则→添加代理机构，如下图所示：



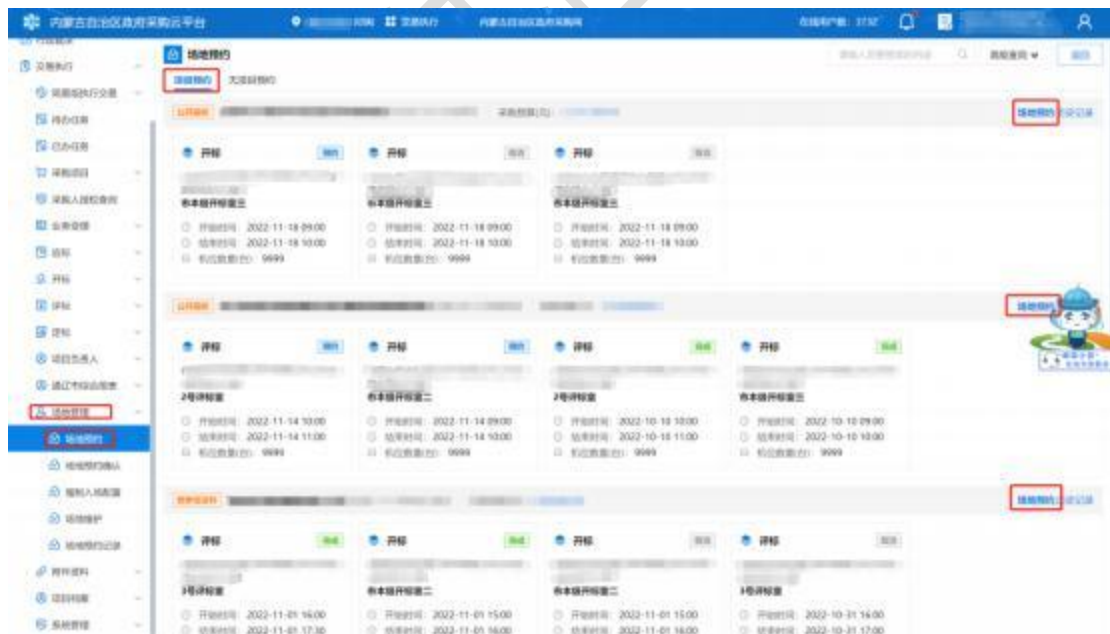
勾选需要共享的场地，并点击【添加代理机构】查询代理机构，代理机构选择完毕后点击【确定】按钮即可完成场地共享操作。

注：场地共享需登录场地共享方代理机构账号进行操作，如 A 代理机构需要将场地共享给 B 代理机构，则需要登录 A 代理机构账号进行设置。

2. 项目采购代理机构操作

2.1. 场地预约

项目采购代理机构可在发布采购公告后预约被选择的异地采购代理机构的共享场地。登录系统并进入交易执行子系统，依次点击场地管理→场地预约→项目预约→场地预约，如下图所示：



注：在场地预约界面中，代理机构需同时将开标、评标场地进行预约。预约提交后由场地所有者对场地预约进行审核。

3. 采购人操作

3.1. 采购人代表授权

登录采购单位账号并进入交易执行子系统，点击采购人授权菜单，在对应项目后方点击【授权】按钮即可，如下图所示：

并在授权界面录入采购单位参与评标、资格审核等人员信息，完

成系统在线签章操作，如下图所示：

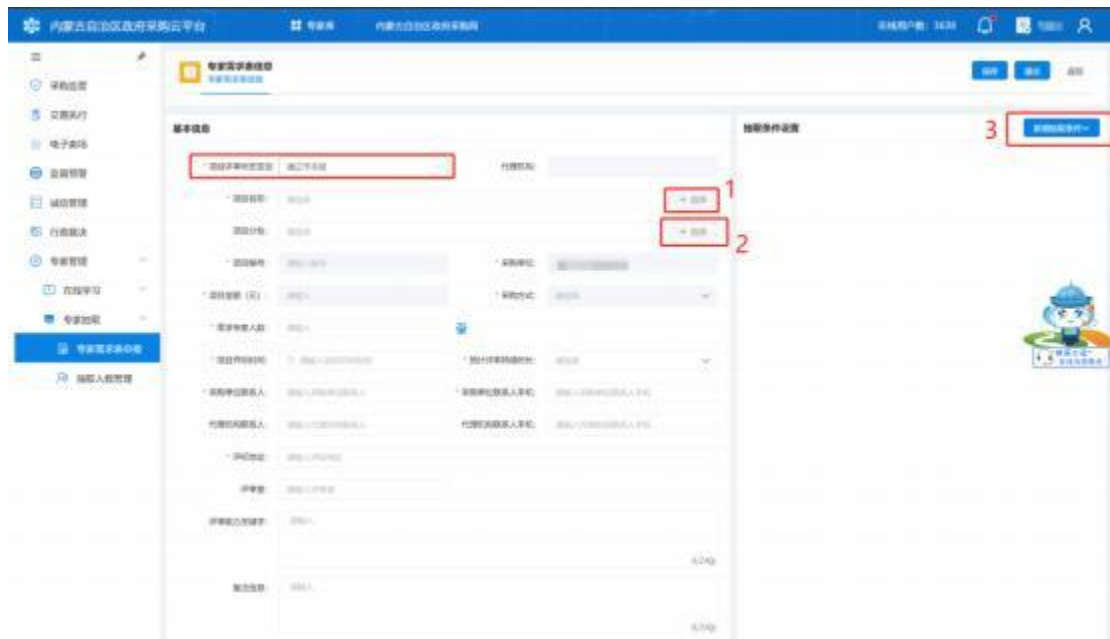


3.2. 专家抽取

3.2.1. 专家需求表录入

采购单位完成采购人代表授权操作后，使用经办账号进入专家管理子系统，依次点击专家抽取→专家需求表申报进入需求表申报界面，在该界面中点击【新增】按钮录入需求表，如下图所示：





注：若项目为异地评审项目，则需要调整左上角处的“项目评审所在区划”项，选择项目实际评审区划，抽取实际区划下的评审专家。需求表填写完毕后点击【提交】按钮即可。

3.2.2. 专家需求表审核

登录采购单位审核账号，进入专家管理子系统，依次点击专家抽取→专家需求表申报，在待审核页签下审核需求表即可，需求表审核通过后，系统将自动在开标前4小时进行专家抽取，若专家请假，系统可实现自动补抽，若抽取失败，登录采购单位经办账号及时调整专家评审专业分类再次提交审核，直至完成抽取。